

**UN sargento...
CUATRO funciones.**

Modelos UD:
Quitar el anillo.

Modelos UE,UF,UG,UM:
Presionar el tope del muelle.


Modelos UP:
Quitar el tornillo.



Embolo de Apriete estándar




Embolo de Apriete para elementos pesados



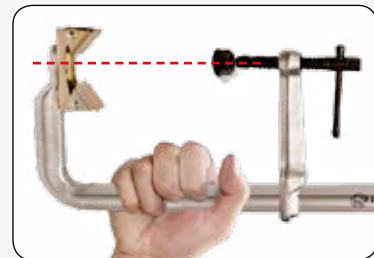
Agujero roscado

Para la fijación de accesorios como el V-Pad o el tope de extensión.


Reemplazable /reversible
brazo de sujeción



¡NUEVA FUNCIÓN DE SISTEMA DE SUJECCIÓN PARA UN MONTAJE MÁS RÁPIDO!



TODOS los Embolos de Apriete para elementos pesados se auto-alinean con el husillo, permitiendo de tal manera acelerar el contacto de las piezas y el montaje.



Tope de extensión

V-Pad

Los potentes y económicos sistemas de sujeción 4-EN-1 tienen cuatro funciones diferentes.




1. Estándar

¡Los sargentos con brazo deslizante de sujeción son 10 veces más rápidos que los sargentos tipo C!



2. Tubería

¡Añade un complemento exclusivo de sujeción V-Pad para crear una sujeción para un tubo!



3. Distanciador

Dale la vuelta al brazo de sujeción para crear un distanciador.



4. Escalonado

Añade el tope de extensión para crear un sargento escalonado.



He sustituido mi viejo conjunto de cinco sargentos tipo C por un nuevo sistema de sujeción 4-en-1»

- Mark T.



4-EN-1™ Sistema de sujeción multiusos

| Nº de pieza | Capacidad (mm) | Profundidad de garganta (mm) | Presión de sujeción (kg) | Tipo de tornillo | Tamaño de riel (mm) | Agujero roscado | Peso (kg) |
|-------------|----------------|------------------------------|--------------------------|-------------------|---------------------|-----------------|-----------|
| UD45M-C3 | 114 | 83 | 230 | Estándar | 16 x 8 | M8 | 0.6 |
| UF65M-C3 | 165 | 120 | 450 | Estándar | 22 x 11 | M10 | 1.3 |
| UG85M-C3 | 216 | 120 | 550 | Estándar | 25 x 12 | M10 | 1.9 |
| UG125M-C3 | 320 | 120 | 550 | Estándar | 25 x 12 | M10 | 2.1 |
| UG1257M-C3 | 320 | 180 * Garganta | 360 | Estándar | 25 x 12 | M10 | 2.9 |
| UM85PM-C3 | 216 | 140 | 1,100 | Estándar | 30 x 14 | M10 | 3.0 |
| UM125M-C3 | 320 | 140 | 1,100 | Elementos pesados | 30 x 14 | M10 | 3.5 |
| UM165M-C3 | 420 | 140 | 1,100 | Elementos pesados | 30 x 14 | M10 | 4.0 |
| UM205M-C3 | 520 | 140 | 1,100 | Elementos pesados | 30 x 14 | M10 | 4.5 |
| UP205M-C3 | 520 | 180 * Garganta | 2,200 | Elementos pesados | 40 x 19 | M10 | 7.3 |

Paquete de accesorios 4-EN-1

El kit de sujeción 4-EN-1 cuenta con los accesorios V-Pad y el tope de extensión.

¡Crea tu kit de sujeción 4-EN-1 con el paquete de accesorios 4-EN-1! (Véase las dimensiones detalladas en la página 31).



| Nº de pieza | Descripción | Peso (kg) |
|-------------|--|-----------|
| XDVBVM | Para los modelos UD (incluye XDV y XDB1M) | 0.1 |
| XFBVM | Para los modelos UE UF y UG (incluye XFV y XFBM) | 0.3 |
| XMBVM | Para los modelos UM y UP (incluye XMV y XMB2M) | 0.5 |
| XPVBM | Para los modelos UP (incluye XPV y XPB3M) | 0.9 |

Sargento multiusos

¡Los sargentos multiusos son 10 veces más rápidos que los sargentos tipo C!
¡Crea tu kit de sujeción 4-EN-1 con el paquete de accesorios 4-EN-1!

Elementos pesados



- Presión de sujeción: 2 200 kg
- Profundidad de garganta: 180 mm

| Nº de pieza | Capacidad (mm) | Profundidad de garganta (mm) | Presión de sujeción (kg) | Tamaño de riel (mm) | Agujero roscado | Peso (kg) |
|-------------|----------------|------------------------------|--------------------------|---------------------|-----------------|-----------|
| UP125M | 320 | 180 | 2,200 | 40 x 19 | M10 | 5.6 |
| UP165M | 420 | 180 | 2,200 | 40 x 19 | M10 | 6.2 |
| UP205M | 520 | 180 | 2,200 | 40 x 19 | M10 | 6.8 |
| UP245M | 622 | 180 | 2,200 | 40 x 19 | M10 | 7.5 |
| UP405M | 1,020 | 180 | 2,200 | 40 x 19 | M10 | 10.0 |
| UP605M | 1,537 | 180 | 2,200 | 40 x 19 | M10 | 12.7 |

* Cojinetes reemplazables para trabajo pesado

Trabajo estándar

- con cojinetes de trabajo pesado



- Presión de sujeción: 1 100 kg
- Profundidad de garganta: 140 mm

| Nº de pieza | Capacidad (mm) | Profundidad de garganta (mm) | Presión de sujeción (kg) | Tamaño de riel (mm) | Agujero roscado | Peso (kg) |
|-------------|----------------|------------------------------|--------------------------|---------------------|-----------------|-----------|
| UM85M | 216 | 140 | 1,100 | 30 x 14 | M10 | 2.7 |
| UM125M | 320 | 140 | 1,100 | 30 x 14 | M10 | 3.2 |
| UM165M | 420 | 140 | 1,100 | 30 x 14 | M10 | 3.5 |
| UM205M | 520 | 140 | 1,100 | 30 x 14 | M10 | 4.0 |

* Cojinetes reemplazables para trabajo pesado

Trabajo estándar

- con cojinetes estándar



- Presión de sujeción: 1 100 kg
- Profundidad de garganta: 140 mm
- Cojinetes estándar

| Nº de pieza | Capacidad (mm) | Profundidad de garganta (mm) | Presión de sujeción (kg) | Tamaño de riel (mm) | Agujero roscado | Peso (kg) |
|-------------|----------------|------------------------------|--------------------------|---------------------|-----------------|-----------|
| UM85PM | 216 | 140 | 1,100 | 30 x 14 | M10 | 2.9 |
| UM105PM | 267 | 140 | 1,100 | 30 x 14 | M10 | 3.0 |
| UM125PM | 320 | 140 | 1,100 | 30 x 14 | M10 | 3.1 |

Todos los sargentos multiusos de Strong Hand Tools® están hechos de acero tratado térmicamente y de acero niquelado/cromado de alta calidad para proporcionar fuerza y durabilidad.

Trabajo ligero y mediano



Series UD con anillo - tope



Serie UE, UF y UG con tope de muelle

- Presión de sujeción: 230 - 550 kg
- Profundidad de garganta: 83 - 180 mm
- Cojinetes estándar

| Nº de pieza | Capacidad (mm) | Profundidad de garganta (mm) | Presión de sujeción (kg) | Tamaño de riel (mm) | Agujero roscado | Peso (kg) |
|-------------|----------------|------------------------------|--------------------------|---------------------|-----------------|-----------|
| UD45M | 114 | 83 | 230 | 16 x 8 | M8 | 0.4 |
| UD85M | 216 | 83 | 230 | 16 x 8 | M8 | 0.6 |
| UF65M | 165 | 120 | 450 | 22 x 11 | M10 | 1.1 |
| UF100M | 254 | 120 | 450 | 22 x 11 | M10 | 1.3 |
| UG85M | 216 | 120 | 550 | 25 x 12 | M10 | 1.6 |
| UG125M | 320 | 120 | 550 | 25 x 12 | M10 | 1.8 |
| UG205M | 520 | 120 | 550 | 25 x 12 | M10 | 2.2 |
| UG1257M | 320 | * 180 Garganta | 360 | 25 x 12 | M10 | 2.7 |
| UG1657M | 420 | * 180 Garganta | 360 | 25 x 12 | M10 | 3.0 |

Sargento escalonado en forma de J



Serie UD, UF y UG



Serie UM

| Nº de pieza | Capacidad (mm) | Profundidad de garganta (mm) | Presión de sujeción (kg) | Tamaño de riel (mm) | Agujero roscado | Peso (kg) |
|-------------|----------------|------------------------------|--------------------------|---------------------|-----------------|-----------|
| UF100JM | 254 | 120 (75) | 450 | 22 x 11 | M10 | 1.5 |
| UG105JM | 267 | 120 (75) | 550 | 25 x 12 | M10 | 2.3 |
| UM125JM | 320 * | 140 (120) | 1,100 | 30 x 14 | M10 | 3.7 |
| UM205JM | 520 | 140 (120) | 1,100 | 30 x 14 | M10 | 4.2 |

* Cojinetes reemplazables para trabajo pesado

V-Pads de rosca

Fijar a la parte superior del sargento multiusos equipado con los cojinetes de trabajo pesado. (Para más detalles sobre los accesorios, véase la página 31.)

XMA



Complementos deslizantes

Montar sobre el sargento para disfrutar del sistema de sujeción horizontal de 2 ejes. (Para más detalles sobre los accesorios, véase la página 31.)

XFSM / XGSM / XMSM



XDSM

Aplicación final

